

## Анализ качества результатов образовательного процесса за 2020-2021 учебный год.

Динамика качества образовательного процесса представлена следующими статистическими данными:

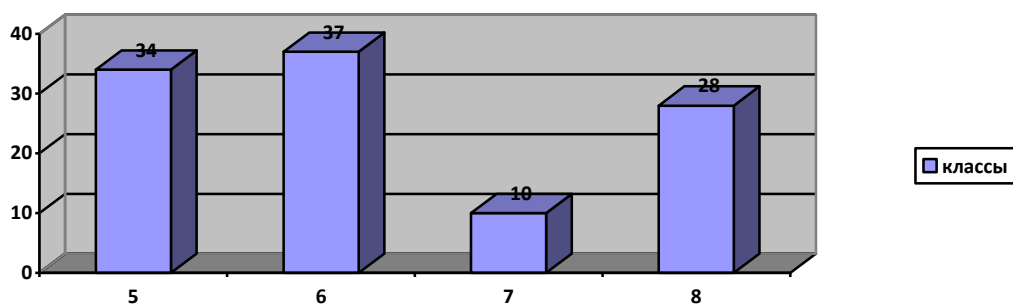
Параметры статистики	Учебный год		
	2018/2019	2019/2020	2020/2021
<b>Количество обучающихся на конец учебного года, в том числе</b>	1011	1057	1093
в основной школе	442	467	481
в средней школе	52	59	51
<b>Количество обучающихся, оставленных на повторное обучение</b>			
в основной школе	8	1	2
в средней школе	0	0	0
<b>Не получили аттестат</b>			
об основном общем образовании	3	0	7
о среднем общем образовании	0	0	0
<b>Окончили школу с аттестатом особого образца:</b>			
в основной школе	1	2	5
в средней школе	0	1	1

Результаты освоения обучающимися программ основного общего и среднего общего образования представлены критериями «успеваемость» и «качество знаний».

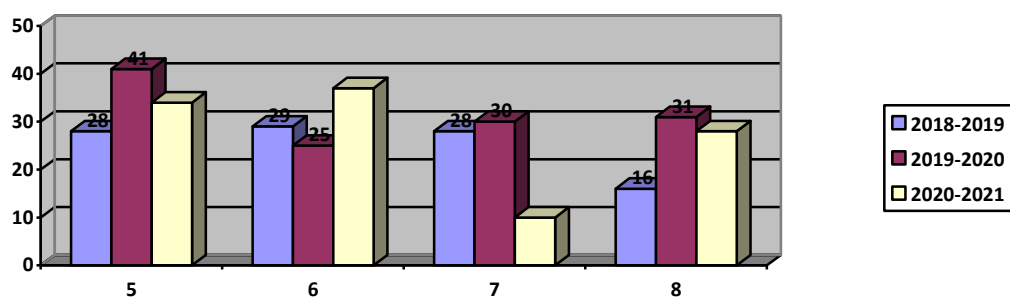
### Успеваемость и качество знаний учащихся 5-8 классов в 2020-2021 учебном году

Классы	всего уч-ся	из них успевают		окончили год		не успевают				переведены условно		второй год	
		К-во	%	«4 и 5»	%	всего		из них н/а		К-во	%	К-во	%
						К-во	%	К-во	%				
5	105	104	99	36	34	1	1	0	0	0	0	1	1
6	126	118	93,7	47	37	8	6	0	0	7	5,5	1	0,8
7	83	81	98	8	9,6	2	2	0	0	2	2,4	0	0
8	91	90	99	25	28	1	1	0	0	1	1,1	0	0
<b>Итого</b>	<b>405</b>	<b>393</b>	<b>97</b>	<b>116</b>	<b>29</b>	<b>12</b>	<b>3</b>	<b>0</b>	<b>0</b>	<b>10</b>	<b>2,5</b>	<b>2</b>	<b>0,5</b>

### Качественная успеваемость 5-8 классов по итогам 2020-2021 учебного года.



### Динамика изменения качественной успеваемости 5-8 классов за три последних учебных года.

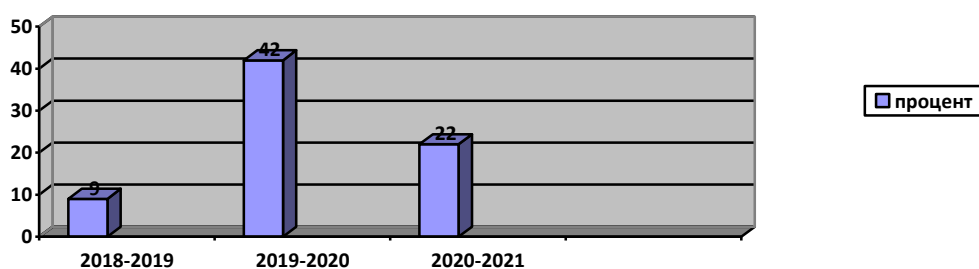


Сравнивая результаты освоения обучающимися программ основного общего образования по показателю «качественная успеваемость» в 2020-2021 учебном году с аналогичными результатами в 2019-2020 и 2018-2019 учебном году, можно отметить, что процент учащихся, окончивших на «4» и «5», вырос в параллели 6 классов и снизился в остальных параллелях (5,7,8 классов).

### Успеваемость и качество знаний учащихся 10 классов в 2020-2021 учебном году

Классы	всего уч-ся	из них успевают		окончили год		не успевают				переведены условно		второй год	
		К-ВО	%	«4 и 5»	%	всего		из них н/а		К-ВО	%	К-ВО	%
						К-ВО	%	К-ВО	%				
10а	18	17	99	4	22	0	-	0	0	1	1	0	0

### Динамика изменения качественной успеваемости 10 классов за три последних учебных года.



Анализ результатов освоения обучающимися программ среднего общего образования по показателю «успеваемость» в 2020-2021 учебном году с аналогичными результатами в 2019-2020 учебном году позволяет констатировать следующее:

- 1) процент учащихся, окончивших на «4» и «5» уменьшился на 20%;
- 2) абсолютная успеваемость составляет 99%.
- 3) снижение успеваемости связано в первую очередь с низким уровнем подготовки учащихся, средний балл аттестата учащихся 10а класса составляет 3,3